

# HERTOGPOST oktober 2013

Maandblad van de 's-Hertogenbossche Filatelistenvereniging

25<sup>e</sup> jaargang nummer 9

Geachte leden,

Hierbij nodigen wij u uit voor de bijeenkomst op donderdag 24 oktober a. s. in zaal 1 van sociaal cultureel centrum 'De Helftheuvel', Helftheuvelpassage 115, 5224 AC te 's-Hertogenbosch. Aanvang 20.00 uur.

## Agenda bijeenkomst 24 oktober 2013

1. Opening, verslag 26 september j. l., ingekomen stukken en mededelingen
2. 'Wie verre reizen maakt...', lezing door Jan Mulder
3. Verkoping
4. Verloting
5. Rondvraag
6. Sluiting

## In deze Hertogpost o. m.:

- ❖ Hoe restaureer ik een envelop?
- ❖ Stampke is slim
- ❖ Groeten uit Coronado
- ❖ Albumblad: Gidie Teurlings-Schapendonk
- ❖ Het jaarboekje over 1982 vertelt
- ❖ Leeswijzer 'Trans-Atlantische luchtpost'
- ❖ Oudste perfin van Nederlands-Indië?

**M**et duidelijke foto-illustraties legt Wout van Dinther op pagina 18 e. v. uit, hoe een ruw geopende envelop zo te restaureren, dat zij weer een plaats mag krijgen in een filatelistische verzameling.

Tijdens de Instuif op 9 november a. s. doet hij nog eens in de praktijk voor hoe dat in zijn werk gaat. En iedereen kan meedoen. Breng de mishandelde envelop, waaraan u zo gehecht bent, maar mee.

Een WORKSHOP, zo noemen we dat.

Het is een vervolg op de workshop 'afweken van zelfklevende postzegels' die Daan van Os in februari van dit jaar organiseerde. En wel met veel succes!

# VERSLAG VAN DE BIJENKOMST OP 26 SEPTEMBER 2013

**1. Opening:** om precies 20.00 uur door de voorzitter. We tellen 65 aanwezige leden. Twee leden hebben zich in verband met medische omstandigheden afgemeld voor vanavond: Mevrouw Kraimaat en de heer J. Kok. Wij wensen hen beterschap. Droevig nieuws ook vanavond: mevrouw Greet Croonen uit Rosmalen is op 17 september overleden. De vereniging herdenkt haar met een minuut stilte. Vervolgens gaat de voorzitter over tot een aantal **mededelingen**:

- Bij de Nieuwtjesdienst is de nieuwe NVPH-catalogus - met korting - te verkrijgen.
- De voorzitter vraagt aandacht voor de grote verenigingsveiling van 12 oktober a. s. We kunnen nog wel aan aantal vrijwilligers gebruiken! Wie?
- In het komend weekend is de vereniging present -ter promotie van onszelf- op de Bossche Modelbouw Dagen (treintjes).
- Maar zondag a. s. zijn we ook aanwezig bij het 40-jarig jubileum van Cultureel Centrum de Helftheuvel.
- U kunt nog tot en met 31 oktober a. s. uw Nederlandse guldenpostzegels wegplakken.
- Gratis tijdschriften beschikbaar voor België-verzamelaars.
- 10 oktober a. s. eerste bijeenkomst van de nieuwe BBF-cursus
- Er is een gratis boek af te halen over het Postwezen te 's-Hertogenbosch.
- Er zijn nog een paar plaatsen vrij voor standhouders op de 'Zoete Lieve Gerritje'-beurs van 1 en 2 november a. s.
- Heer Cees van den Hoek uit Lith vraagt een lift naar deze bijeenkomst. Wie?
- Er biedt zich een ruilpartner aan uit Zwitserland (zie de laatste Hertogpost).
- U kunt nog steeds uw enquêteformulier inleveren bij de secretaris.
- Op 12 oktober vervalt onze instuif i. v. m. de grote veiling.

**Het verslag van 22 augustus j. l.** Er zijn geen opmerkingen. Dank aan de secretaris. En zo gaan we over tot de

**'s-Hertogenbossche Filatelistenvereniging opgericht 8 oktober 1930**  
**Inschrijving Kamer van Koophandel Oost-Brabant, nummer 40216509**

**Secretaris René Kok, Jacq Perkstraat 45, 5242 GA Rosmalen**  
**telefoon 073 – 523 04 79 E-mail: [secretaris@hertogpost.nl](mailto:secretaris@hertogpost.nl)**

**Redacteur Hertogpost Huber van Werkhoven: tel. 073 – 613 24 38**  
**E-mail: [redactie@hertogpost.nl](mailto:redactie@hertogpost.nl)**

**ING rek.nr. 1 087 984 t. n. v. 's-Hertogenbossche Filatelistenvereniging**  
**de jaarcontributie bedraagt € 35**

**Bibliotheclaris tel. 073 – 657 02 29 E-mail: [bibliotheek@hertogpost.nl](mailto:bibliotheek@hertogpost.nl)**  
**Website: [www.hertogpost.nl](http://www.hertogpost.nl) E-mail: [info@hertogpost.nl](mailto:info@hertogpost.nl)**

**2. Verkoop:** onder leiding van veilingmeester Anne. Hij begint met de mededeling dat er schot zit in zijn opvolging, wellicht per 1 januari 2014. Hij kijkt met veel plezier terug op de afgelopen jaren, samen met zijn steun en toeverlaat Henk Jansen.

Helaas is het aanbod op dit moment zo groot, dat we geen nieuwe kavels meer kunnen aannemen voor de komende veilingen. Onlangs hebben ze (als commissie nalatenschappen) nog 22 verhuisdozen opgehaald. We kunnen voorlopig dus vooruit. De veilingmeester wijst ook nog op onze website voor de kavels van de komende grote najaarsveiling op 12 oktober. Op de dag zelf zal er ook nog een gedrukte kavellijst beschikbaar zijn. Er zijn ook goedkope kavels, naast de wat uitzonderlijke aanbiedingen. Ook zijn er 50 kavels met poststukken.

Vervolgens gaan we snel van start met de veiling en ... het loopt weer als een trein. Er gaat een telefoon..... Een telefonische bieder? Nee, helaas! Tussendoor: Anne moet in verband met zijn aftreden de zolder echt gaan leeg ruimen. Er komen in dat kader binnenkort spectaculaire aanbiedingen. Nog meer spektakel: zuster Lucia krijgt kavelnummer 9.035 ('zak onafgeveekt') gratis: 'voor de missie'. De veilingmeester is in een gulle bui! Maar een diploma voor 5 euro krijgt hij niet verkocht. Vervolgens een vlotte veiling in sneltreinvaart. Over treinen gesproken: postzegels uit Tuvalu ('mooi vakantieland'), met treinen (maar rijden daar eigenlijk wel treinen?) De veiling sluit spectaculair met kavelnummer 9.140. Een afgeplakte verrassingsdoos, met als inzetprijs € 13,98. En... de doos hoeft niet mee terug naar Bruchem. Er werd fanatiek op geboden.

**3. Lezing door Ruud Verberne:** Het Koninkrijk der Nederlanden, 1813-2013, periode 1<sup>e</sup> emissie (1852). De verwachtingen zijn hooggespannen en we worden niet teleurgesteld. In aangenaam tempo laat Ruud Verberne ons vele kostbare poststukken zien uit (bijna alles) eigen collectie. Ook de tweede en derde emissie komen aan bod. Prachtige poststukken, in allerlei combinaties en allerlei stempels. We worden gewezen op de intense kleurschakeringen, de tandjes en andere bijzonderheden. Er blijft zelfs nog een mysterieus vraagstuk rondom een 'B' onopgelost. Tot slot, als een ideaal nagerecht, een aantal prachtige briefkaarten. We hebben genoten. En, alsof het nog niet genoeg was, zette Jelle Briedé nog wat puntjes op de i door ons te laten meegenieten van zijn collectie eerste emissie in diverse platen.

**4. Verloting** leverde weer een aantal gelukkigen op. De envelopjes worden in dank aanvaard. Van de

**5. Rondvraag** maakt niemand gebruik, zodat een tevreden voorzitter een ieder weer een veilige terugreis kan toewensen. Hij **sluit** de bijeenkomst.

René Kok, secretaris.

## MEDEDELINGEN VAN HET SECRETARIAAT

De **volgende bijeenkomst** van de vereniging is op donderdag 28 november a. s. om 20 uur in scc De Helftheuvel. Zaal 1 is om 19 uur open. Op het programma een bijzondere lezing over kerstgebruiken door de eeuwen heen.

De **volgende postzegelinstuif/ruilbeurs** van de vereniging is op zaterdag 9 november a. s. van 10 tot 12.30 uur in scc De Helftheuvel.

De afdeling Jeugd komt van 10 tot 12 uur in een aparte hoek van de zaal bij elkaar. U kunt de kavels inzien van de novemberveiling en niet-verkochte kavels van vorige verkopen alsnog kopen.

U las het al op pagina 1: Wout van Dinther leidt deze ochtend een **workshop** over het restaureren van ruw geopende enveloppen.

De Grote Najaarsveiling is, wanneer u dit leest, achter de rug. Vanwege dit evenement is er geen instuif geweest waar de kavels voor de verkoping van 24 oktober a. s. lagen uitgesteld. Daarom: **deze maand toch wel een veiling**, maar met hoofdzakelijk 'makkelijk' te bekijken kavels.

Wel hebben we op donderdagavond 24 oktober en ook op zaterdagochtend 9 november een groot aantal restanten in de aanbieding. Zoals albums, cassettes, stockboeken, albumbladen, catalogi e.d.

**Zorg dus dat u tijdig aanwezig bent!**



De Filafair postzegelbeurs bevat het komend voorjaar zoveel spectaculaire nieuwe elementen dat de naam is uitgebreid tot **AMAZING FILAFAIR**. Naast de gebruikelijke postzegelshow zal een op originele leest geschoeide postzegeltentoonstelling plaatsvinden. Origineel is onder andere dat de tentoonstelling, hoewel van zeer hoog niveau, niet het karakter van een

wedstrijd zal hebben. Er zullen bovendien activiteiten zijn voor de jeugd. Ook andere Bossche verzamel- en hobbyverenigingen gaan hun bijdrage leveren.

Plaats van handeling: Maaspoorthal. Data: vrijdag 14 en zaterdag 15 maart 2014.

In hetzelfde weekeinde waarop de Postex is gepland vindt in Breda de postzegeltentoonstelling **BOFLEX 2013** plaats. Het thema is: Jeugdfilatelie. Organisatoren zijn de 120-jarige Postzegelvereniging Breda en de 40-jarige Oosterhoutse Vereniging van Postzegelverzamelaars. De toegang is gratis in het OLV lyceum, Paul Windhausenweg 11, 4818 TA Breda.

Vrijdag 18 oktober (v. a. 16.00 uur), zaterdag 19 en zondag 20 oktober vanaf 10.00 uur.



Gedurende het weekeinde van 28 & 29 september heeft het bestuur zich ingespannen om de vereniging te promoten. Op de foto bemannen de 1<sup>e</sup> en 2<sup>e</sup> secretaris de verenigingsstand in cultureel centrum De Helftheuvel. Allerlei instellingen en verenigingen die gebruik maken van de ruimtes in de Helftheuvel waren present t. g. v. het 40-jarig jubileum van het cultureel centrum. Koren en dansgroepen traden op. Kantklosters, bridgers, judoka's, reanimeerders en andere EHBO-ers, mineralen-verzamelaars enz. lieten zich van hun beste kant zien en trachtten belangstellenden te trekken. Wout van Dinther (jeugdafdeling) maakte de foto, terwijl verkoopleider Anne van Driel even koffie was gaan halen.

De overige leden van het bestuur bemanden tegelijkertijd een stand in de Maaspoort, temidden van de treintjes, vliegtuigjes, auto's en schepjes die te bewonderen waren tijdens de Bossche Modelbouw Dagen.

Of deze activiteiten nieuwe leden hebben opgeleverd staat nog niet vast. In ieder geval heeft de vereniging naar buiten toe van haar bestaan weer eens blijk gegeven.



De Internationale Briefmarkenbörse/Messe in het Duitse Sindelfingen vindt dit jaar plaats van 24 t/m 26 oktober.

-0-0-0-

## HET JAARBOEKJE OVER 1982 VERTELT



Een jaarboekje met een inhoud van 36 artikelpagina's met daaromheen nog eens 18 pagina's advertenties!

De streektentoonstelling is geboren, Hertogpost '82.



De heruitgave van het boek 'Het brievenpostwezen te 's-Hertogenbosch 1399-1806' van A.W.P. Arts - oud-directeur van het Postdistrict 's-Hertogenbosch - is geslaagd te noemen. Er is landelijk grote belangstelling om het boek te kopen. Bij de leden valt de kooplust tegen. Van de 1.000 exemplaren worden er 532 voor f25 exclusief porto verkocht, zijn er 62 geschonken en worden 6 misdrukken gevonden. Blijven er 400 op voorraad. [in 2013 is deze uitgave nog altijd bij onze Nieuwtjesdienst te koop]

Al sinds eind 1968 zijn de leden te gast in hotel Modern te Vught. Nu het hotel van eigenaar is gewisseld hoopt het bestuur dat de samenwerking gecontinueerd mag worden. [het bestuur zoekt vanaf 1968 naar een plek in 's-Hertogenbosch, maar dit is nu blijkbaar niet meer urgent]

Een van de leden houdt in september een kleine expositie, met catalogus, in de hal van het hoofdpstkantoor te 's-Hertogenbosch.




De secretaris krijgt een groter aantal opzeggingen dan in voorgaande jaren. Hij wijt dit aan de economische teruggang.

Liep het aantal landenabbonementen bij de afdeling Nieuwtjes vorig jaar al terug, dit jaar duikt het fors onder de magische grens van 1.000, naar 949.

De Rondzenddienst krijgt er opnieuw - nu twee - secties bij. Er zijn dit jaar 33 secties, 407 deelnemers, 861 nieuwe boekjes en 174 rondzendingen.

'Ook dit jaar is uw auto weer als nieuw als u hem bij Frits Ackermans in Gestel laat uitdeuken en repareren'. [zijn vrouw Ans Ackermans-Van Straten was tot 30 jaar later een bekend lid van onze vereniging]

Marten Tilstra



*Ook in 1982 stond in Den Bosch de wereld wel eens op z'n kop.*

-o-o-o-

**Er zijn veel goede redenen om op 18, 19 of 20 oktober naar Postex in de Americahal te Apeldoorn te gaan zoals:**

- PostNL en ruim 50 handelaren zijn aanwezig met een groot en kwalitatief hoogwaardig filatelistisch aanbod
- Veel gratis en goedkope postzegels
- Veel informatie over filatelistische thema's en verenigingen
- Een postzegeltonoonstelling (alle klassen) met ruim 700 kaders
- Een gezellig dagje uit, goed voor de filatelistische en sociale contacten
- Postex biedt meer dan op internet te vinden is
- Gratis parkeren zonder parkeerproblemen

Dit jaar is er voor elke bezoeker een gratis Postex-postzegel voor 15 jaar Postex, een duurzame Verrassingtas en een gratis Postex 2013 catalogus.



### **Spijker 1912**

Tijdens Postex zal het emissieprogramma van PostNL voor het eerste half jaar van 2014 bekend worden gemaakt. Een van de uitgafes is in januari een velletje postzegels met klassieke auto's uit het Louwman Museum te Den Haag. Het betreft de Spijker uit 1912. De auto die op de postzegel wordt afgedrukt

zal tijdens Postex aanwezig zijn. Een unieke kans om deze oude auto met eigen ogen te bewonderen

### **KNBF**

De Koninklijke Bond van Filatelistenverenigingen is aanwezig met het Audio Visueel Centrum. Er zijn presentaties van dia lezingen en dvd-presentaties. Ook zijn er keurmeesters aanwezig die bezoekers kunnen informeren over het keuren van postzegels. De nieuwe persoonlijke postzegel van de Bond is te koop, gewijd aan het AVC. Ook is er weer een enveloppe van de Dag van de Postzegel.



# OUDESTE PERFIN VAN NEDERLANDS-INDIË ONTDEKT?

door Huber van Werkhoven

Wij filatelisten zijn vaak rijker dan we zelf beseffen. Onze grootste rijkdom is natuurlijk dat we van de mooiste hobby genieten die er bestaat. Maar soms doen we bovendien een prachtige vondst. Zoals bijvoorbeeld een collega die onlangs de hand wist te leggen op een briefkaart uit 1905 NAAR de Kanaalzone in Panama. Uiterst zeldzaam!

Jan Hoogveld is sinds 1985 lid van onze vereniging. Zijn bijzondere belangstelling gaat uit naar Nederlands-Indië en Nieuw-Guinea. Hij schuimt allerlei beurzen af. Toen hij op een beursje eens een Indische zegel zag met een stempel dat hij niet meteen herkende, vermoedde/hoopte hij een bijzondere slag te slaan. Groot was zijn vreugde en trots toen bleek dat hij de tot nu enig bekende afdruk van het stempel op de kop had getikt, van het in de jungle van Nieuw-Guinea gelegen bestelhuis 'Mappipost'.

Onlangs sprak hij een medelid van onze vereniging die veel interesse heeft voor perfins (firmaperforaties). Voor Jan Hoogveld was dit aanleiding weer eens zijn verzameling Nederlands-Indië door te lopen. Daarbij stuitte hij op een zegel met perfin die hij al langer in zijn bezit heeft, maar die hij eigenlijk niet eerder echt goed had bestudeerd. Dat deed hij nu wel. Het betreft een frankeerzegel NVPH 29 (Wilhelmina hangend haar 50 cent) met een perfin T T K. Jan Hoogveld zocht het op in de vakliteratuur. En nu bleek hem pas dat deze perfin niet staat vermeld in 'Bulterman' noch in de perfincatalogus van Verhoeven. Er waren tot nu toe niet meer dan 27 verschillende perfins bekend van Nederlands-Indië. Dat er nog een nieuwe wordt ontdekt, gebeurt zelden of nooit.



Aan de hand van een hem toegezonden scan verklaarde Jan Verhoeven, bij uitstek dé specialist op dit terrein, de perfin als echt. Mogelijk is deze perfin T T K zelfs de eerste die is vervaardigd voor een firma in Nederlands Indië.



*De Postweg in Anjer, eind 19<sup>e</sup> eeuw.*

De zegel zelf is vrij nauwkeurig te dateren in het jaar 1892 of 1893. De zegel kwam namelijk uit in 1892 en is afgestempeld met een puntstempel. En dat puntstempel is gebruikt tot april 1893.

Hoe oud de perfin zelf is, is aan de hand van zegel en stempel echter niet vast te stellen. Jan Verhoeven wijst er op dat de Indische perfin LM&C bekend is in zegel NI 17. Deze zegel verscheen vier jaar eerder, in 1888, maar bleef geldig tot 31 december 1907. Perfin SIEDHIANHÖ is ook bekend in een zegel uit deze serie, namelijk nr. 19. Beide zegels hebben geen leesbare stempeldatum. Het wordt dus zoeken naar perfins met duidelijke data om zekerheid te krijgen.

Het is (nog) niet bekend welk bedrijf de perfin T T K heeft gebruikt. Het enige aanknooppunt is dat op de zegel het puntstempel nr. 38 zichtbaar is. Dit puntstempel werd gebruikt in het plaatsje Anjer, aan de westelijke punt van het eiland Java. Anjer werd in augustus 1883 volledig verwoest en weggevaagd door een enorme vloedgolf bij de beruchte uitbarsting van de nabijgelegen vulkaan Krakatau.



*Het dorpje Anjer vóór de uitbarsting van de Krakatau. Rechts de vuurtoren.*

In 1886 werd opnieuw een postkantoor te Anjer geopend. Men nam een nieuw puntstempel in gebruik. Het is niet uitgesloten dat de betreffende firma vóór de vulkaanuitbarsting al beschikte over een perforator. Zo ja, dan heeft men daarna het apparaat in ieder geval moeten vervangen. Want er stond in Anjer geen steen meer op de ander.

-O-O-O-



**Dit postzegelvelletje is te koop tijdens de Brabantse verzamel/ruilbeurs Zoete Lieve Gerritje. De beurs vindt plaats op vrijdag 1 en zaterdag 2 november in de Maaspoorthal. U kunt het velletje ook al bestellen op de website van Stichting Hertogpost: [www.hertogpost-event.nl](http://www.hertogpost-event.nl)**

*N. B. Parkeren is gratis. De entreprijs is € 4,- per persoon, per dag.*

## **GIDIE TEURLINGS-SCHAPENDONK: HEERLIJK, MORGEN KOMT IE WEER!**

door René Kok



Wie kent haar niet? De moeder van de vereniging! Elke verenigingsavond nadrukkelijk aanwezig achter een berg postzegels of poststukken. Nou, als u denkt, dat u haar helemaal kent, dan vergist u zich. Een openhartig gesprek in huize Teurlings over alles wat haar bezig houdt.

### **Werk en gezin**

Gidie vertelt over haar actieve werkverleden tot op de dag van vandaag. Twaalf-en-een-half jaar werkte ze voor de Rabobank in Vught. En hoe ging dat vroeger? Ze ging trouwen en er kwamen kinderen. En in die tijd stopte de vrouw met werken om zich volledig te wijden aan de opvoeding van de kinderen. Zo ook bij Gidie. Ze heeft er nog steeds geen spijt van. Corinne en Marcel hadden na schooltijd altijd een moeder, die thuis was. Toen de twee kinders zichzelf wel konden redden, ging ze weer aan de slag: Tempo Team, Asito en Van Lanschot maakten dankbaar gebruik van haar diensten. En nu dan? Twee dagen in de week komt 'onze Bas' (nu acht maanden) - ja, inderdaad het kleinkind - logeren in de Van Voorst tot Voorstlaan. Het is het hoogtepunt van de week: *'Morgen komt ie weer!'*

### **Andere activiteiten**

Gidie houdt enorm van alles wat te maken heeft met handwerken, breien en creatief zijn. Wist u dat zij (soms wel twee stuks per dag) hof-coupeuse is voor het maken van 'Bossche kielien'? Daarnaast is zij een rots in de branding voor



haar man Peter. Natuurlijk heeft zij (hoe kan het anders) interesse in verzamelen postzegels. Oostenrijk en Kerstzegels haar verzamel-



het van vormen

gebied. Maar wel, zo voegt zij er subtiel aan toe, echt verzamelen en afwachten tot het juiste zegeltje voorbij komt.

### De Vereniging

Gidie is al meer dan dertig jaar lid van onze vereniging: ze heeft het zelf geschopt tot sectiehoofd van twee rondzendsecties. Veel, maar dankbaar werk. Ze stelt ook zelf, met veel plezier en voortvarendheid, 10 cents-boekjes samen. Op de verenigingsavonden zoekt ze mee voor iedereen: trainen, Duitsland, paddenstoelen, 1 cent (van Krimpen), Griekenland, muziek, rood-frankeerstempels, bepaalde stempels en noem maar op. De belangstelling voor die tafel is altijd heel erg groot. Men schuift bij een lezing soms wel eens stilletjes aan haar tafel aan.

Gidie is van mening, dat we een leuke, actieve vereniging hebben, met steeds weer nieuwe activiteiten. Zij waardeert de creativiteit, waarmee er steeds weer iets nieuws wordt ontwikkeld. Ze ziet een zonnige toekomst voor onze vereniging. Aan haar zal het niet liggen: zij pakt de uitdaging op om steeds actief te blijven voor postzegelminnend 's-Hertogenbosch. Zij kijkt al weer uit naar de komende activiteiten. Gidie Teurlings, een onverwoestbaar lid van onze vereniging!



'Onze Bas'.

$$2/3 \times 3/2 = 1$$



Denk je alles op het gebied van halfjes (gehalveerde postzegels) zo onderhand wel gezien te hebben, kom je ineens een heel geraffineerde variëteit binnen het genre tegen, waarvan je denkt: hoe kan iemand het verzinnen! Een in Amsterdam verblijvende Duitser wilde in december 1935 een kerstkaart sturen naar zijn familie in Keulen en frankeren met kinderzegels. Het drukwerktaarif buitenland bedroeg  $2\frac{1}{2}$  cent, maar dat was als kinderzegel niet beschikbaar. Op school had hij goed zijn best gedaan. Daardoor wist hij nog dat  $2/3 \times 3/2 = 1$ . Dus plakte hij een hele, en een keurig in  $2/3$  deel geknipte zegel van  $1\frac{1}{2}$  cent. Zo hield hij nog  $\frac{1}{2}$  cent over voor een volgende keer. H. v. W.

-O-O-O-

## LANG ZAL ZE LEVEN!

Op 19 september j. l. vierde het oudste erelid van onze vereniging, mevrouw J.P.H. Teurlings-Cornelissen, haar 85<sup>ste</sup> verjaardag.

Beste Coby, de 's-Hertogenbossche Filatelistenvereniging feliciteert je van harte met deze mijlpaal. We wensen je nog veel gezonde en gelukkige jaren toe en hopen je toch nog regelmatig te mogen begroeten: vooraan in het midden!

Vanzelfsprekend is de heugelijke gebeurtenis vastgelegd op een 'persoonlijke postzegel'.



# GROETEN UIT CORONADO CA

## de dollar en het ijsje

door Marten Tilstra

Als je op de verenigingsavond of instuif aan de tafel post(waarde)stukken van Gidie zit en je krijgt van tafelenoten bijna iedere vondst van een poststuk mét inhoud aangeboden, dan lijkt het er op dat je nieuwsgierig bent en graag in andermans leven snuffelt. Maar dit is natuurlijk niet waar. Begin juni 2013 kreeg ik van Gidie via ons lid G. van der Hagen uit Vlijmen voor 10 eurocent een Amerikaanse briefomslag uit 1964 mét brief en verrassing.

De briefomslag is van een motel dat vandaag de dag nog bestaat, op exact hetzelfde adres als 49 jaar geleden. Het is het Coronado Motor Inn, op de 266 Orange Avenue in, hoe kan het ook anders, Coronado California. Coronado is onderdeel van de havenstad San Diego aan de westkust van Amerika, net boven de Mexicaanse grens. Vanaf 1901 is San Diego een havenstad om kolen te bunkeren. Hier worden decennia lang koopvaardij- en marineschepen van brandstof en andere voorraden voorzien. In de Tweede Wereldoorlog groeit San Diego uit tot een zeer grote uitvalbasis van de Amerikaanse oorlogsvloot, met vliegkampschepen, marine en een vliegbasis. In 2013 is deze omgeving nog altijd een en al marinebases.

Coronado ligt op een schiereiland dat de San Diego Bay omsluit. Het is half woonwijk, half marinebasis. Het motel met die naam stond en staat nog steeds op de zeer drukke kruising met de Third Street. Of het motel in 1964 rust en ontspanning biedt? Rustig lijkt het niet te zijn. Want rondom staan weliswaar mooie palmbomen, maar er rijden ook veel auto's langs.





Op woensdagmorgen 22 april 1964 pakt de schrijfster haar draagbare type-machine om de familie in Tacoma WA te vertellen wat zij en haar man Duke zoal beleefd hebben. Ze zijn een week geleden uit Tacoma WA vertrokken.

Via Orinda, Corvallis, San Francisco en Los Angeles zijn ze zondag in Coronado aangekomen. Ze hebben 1972 kilometer gereden, bijna de hele Highway 5 van de Canadese naar de Mexicaanse grens.

De man is vrijwel zeker een marineofficier, want hij moet zich zondagmiddag om vijf uur melden (op een basis?). De naam van de vrouw blijft onbekend. Er is geen afzender en geen ondertekening op omslag en brief te vinden.

De vrouw vindt het met 69°F (20°C) te koud, te bewolkt en vooral veel te winderig om te gaan zwemmen. En ze heeft nog wel een badpak gekocht!

*[Ja toen verkochten ze badpakken. Overigens was 20°C overdag een normale temperatuur voor april en mei]*

Een vol kantje over hun ontmoetingen met kennissen, hun ontbijten en lunchbezoeken aan de vele officiersclubs, de feestelijke partijtjes, de bingo- en bridgeavonden, het zondagsbuffet voor 5 dollar per persoon en de ontmoeting met een admiraal buiten dienst.

Maar dit voortkabbelend typewerk maakt het poststuk niet verrassend. Ook is het vernietigingsstempel 'SAN DIEGO. CALIF. 81 / PM / 22 APR / 1964' met rechts een vlagstempel 'PUBLIC SCHOOLS WEEK / VISIT YOUR SCHOOLS' niet bijster interessant. Ook de geadresseerde Walter E. Lowrie uit Tacoma WA, is geen echte verrassing. Hoewel, deze Walters<sup>sr</sup> is in 1964 zo'n 29 jaar. Hij is verbonden aan de Historische afdeling van de Puget Sound Universiteit.

Neen, de verrassing zit 'm in het dollarbiljet van het type 1957 (met George Washington, de eerste president van de VS) dat uit de briefomslag rolt. Een ballpointkrabbel linksboven op de brief maakte duidelijk waar die dollar voor bedoeld is.



'Koop hier een ijsje voor onze kleine schattebout van.'

Wie is deze schattebout? Het kan de zoon van de geadresseerde Walters<sup>sr</sup> zijn. Walter<sup>jr</sup> is in 1964 een jaar en heeft dezelfde voornamen als zijn vader. Ik veronderstel dat de briefschrijfster de oma van die lieve schat is.

Blijven twee vragen helaas onbeantwoord.

Waarom is die dollar in de brief blijven zitten?


En, heeft schattebout toch dat ijsje namens opa en oma gekregen?

Wat denk ú ?

## HOE RESTAUREER IK EEN ENVELOP?

door Wout van Dinther

We worden binnen onze vereniging nogal overspoeld met massa's enveloppen, uiteenlopend van oud naar nieuw en van perfect en ongeschonden naar ruw met de hand geopende brieven. Soms zien we dat de bovenkant van de envelop gewoon met de schaar is weggeknipt. Is een persoon geweest die nooit van filatelie heeft gehoord.



En over die geschonden enveloppen gaat deze uitleg. Want we kunnen zo'n envelop toch niet zomaar in onze verzameling bewaren, en zeker niet in zo'n staat tentoonstellen.

Voor we beginnen, een waarschuwing: als de envelop echt van hoge waarde is, denk goed na voor je begint. Ook als op de achterzijde op de kruislingse plakrand stempels en/of zegels zitten.

Wat hebben we nodig?

De gehavende envelop, een kommetje lauw warm water, een plat kwastje, een licht vochtig doekje, een briefopener, talkpoeder, een goede ondergrond (zelf gebruik ik meestal een spiegel zodat je ook nog de andere zijde goed kunt zien), een droogboek of platen karton waartussen gedroogd kan worden, een schaar, stroken dun stevig papier (20-40 grams) van ongeveer 2 cm breedte (gebruik geen papier van meerdere lagen, zoals tissues), een potje boekbinders-

lijm (te koop bij Pipoos of De Kwast), dun karton of dik papier (200 tot 300 grams) net iets kleiner dan de envelop is (mag natuurlijk ook gevouwen normaal papier zijn zoals een standaard vel A4) en als laatste, vooral geen stress of zenuwen voor je begint. Maar daar hebben de meeste filatelisten toch geen last van.

We gaan de envelop met de voorzijde op de schone ondergrond te leggen. Daarna bevochtigen we kruislings de aan elkaar gelijmde naden, met een plat kwastje dat nat gemaakt is in lauwwarm water.



Als het vocht erin is getrokken, kunnen we voorzichtig met de briefopener de plaknaden van elkaar zien te halen. Voorzichtig dat je niets scheurt, want anders moeten we nog meer corrigeren. Oefen desnoods een keer op een envelop die van geen waarde is en die ongeveer van dezelfde papiersoort is.





Kan de envelop opengevouwen worden, dan heb je twee gedeelten: de afgescheurde klep en de rest van het geheel.



Met een doekje dat licht vochtig is gemaakt, verwijder je voorzichtig de lijmresten van de randen. Ook de verwilderde scheurrand op het uiteinde een beetje vochtig maken, zodat de papiervezels iets beter zichtbaar worden. We controleren de scheurrand door de delen voorzichtig tegen elkaar te houden. Je kunt dan zien of je niet teveel mist aan papier en of het later een mooi geheel kan worden. Was daarna wel je handen, zodat er per ongeluk geen lijmresten op andere plaatsen komen.

We leggen beide stukken tussen twee kartonnen of in een groot dik boek om te drogen, en wachten vervolgens een of meerdere dagen totdat ook alle rimpels eruit zijn. Als er twee kartonnen worden gebruikt, leg er dan wel een

of meerdere dikke boeken op. Maar dat hoef ik eigenlijk niet uit te leggen, omdat iedereen dit ook doet wanneer je postzegels hebt afgeweekt. Wanneer alles goed droog en plat is geworden, kunnen we beginnen met het vervolg van de reparatie.



De beide delen leggen we met de voorzijde omlaag op de schone ondergrond, (spiegel?) voorzichtig tegen elkaar zodat het een geheel lijkt te zijn. Een strookje dun papier bestrijken we met een schoon kwastje aan één zijde lichtjes met boekbinderslijm, en beplakken hiermee de scheurrand die netjes tegen elkaar ligt. Draai het geheel om te zien of alles van de scheurrand goed tegen elkaar aanzit; de lijm is nog wat vochtig zodat we nog enigszins kunnen corrigeren. Het mooiste is als de helften strak tegen elkaar aanzitten. We kunnen ook even kijken of er hoekjes beschadigd zijn. Die kunnen we op dezelfde manier bewerken.



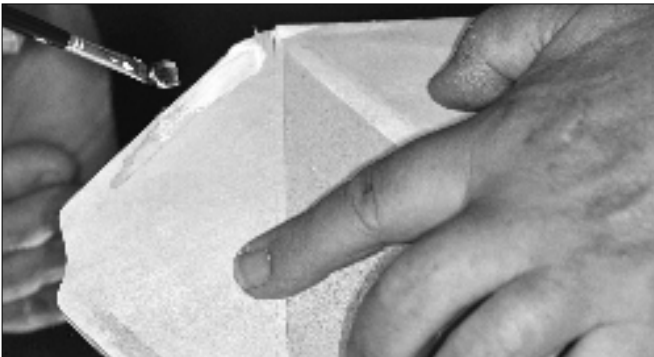
Zit alles aan elkaar, dan kunnen we de resten van het dunne papiertje voorzichtig eraf knippen zodat de envelop, als je hem omdraait, een geheel vormt en er aan de voorzijde niets van is te zien. Niet te veel wegnippen! Overtollige lijmresten weer verwijderen met een doekje. Desnoods bestrooien met een beetje talkpoeder, zodat het later nergens meer aan vastgeplakt kan gaan zitten.

Is de lijm opgedroogd, dan leggen we de envelop weer met de voorzijde naar onderen op de schone en weer droge ondergrond. Glas of een spiegel is een ideale ondergrond om schoon te houden en om op te werken.

We knippen een dun stukje karton, iets kleiner dan de binnenzijde van de envelop, om als body te gaan gebruiken. Dat leggen we vervolgens op de binnenzijde van onze envelop.



De oorspronkelijke lijmranden van de onderste flap smeren we licht in met boekbinderslijm en we vouwen de drie zijden weer naar binnen. Eerst de zijflappen en daarna de onderste flap. Daarna vouwen we ook de bovenste flap om. Je kunt kiezen om die wel of niet dichtgelijmd te laten. Aan de voor-



zijde is dat niet te zien. Eigenlijk hoeft niemand te weten of de originele brief dan wel een kartonnetje binnen in de envelop zit.



En de bovenzijde ziet er weer strak uit.  
Succes met het restaureren! En nogmaals: als je niet zeker bent, oefen wat op materiaal dat toch geen waarde heeft, of te zwaar is beschadigd.

-o-o-o-



*Pzh West Brabant*

---

*Prins Bernhardstraat 13  
4793 CT Fijnaart*

*Tel.nr. 0168-462641  
E-mail: pzhwestbrabant@home.nl*

**RUIME SORTERING POSTZEGELS VAN VEEL EUROPESE LANDEN  
(o. a. gespecialiseerd in Nederland, Duitsland, Zwitserland en Frankrijk)  
OOK EEN UITGEBREIDE STOCK VAN O. A. AUSTRALIË**

Op de donderdagse verenigingsavonden ben ik altijd aanwezig.  
Indien u geïnteresseerd bent in een bepaald gebied kunt u mij dit laten weten. Ik breng dan het gevraagde voor u mee.  
Ook altijd een ruime keuze in 5-centsboeken. Tevens behandeling van mancolijsten.

---



## LEESWIJZER - uit onze bibliotheek

Ruud Verberne, lid van de Nederlandse Academie voor Filatelie, stelt deze keer voor:

De ontwikkeling  
van de Trans-Atlantische  
luchtpostverbindingen  
door F.J. van Beveren.



Binnen de filatelie heeft altijd een grote belangstelling bestaan voor luchtpost. Voor de echte liefhebbers is er dan ook een gespecialiseerde vereniging, de Vliegende Hollander, die vorig jaar nog haar jubileum vierde op de Postex te Apeldoorn. Want de (voet)bode, de bode te paard, de trekschuit en de postkoets moesten alle in de 19<sup>e</sup> en begin vorige eeuw definitief capituleren voor gemechaniseerde vormen van postbestelling: per trein, auto en per vliegtuig. Boeiend om te zien is, hoe de ontwikkeling van het postvervoer per vliegtuig –en dus ook een veel snellere postbevordering dan voorheen- gelijke tred hield met de gestage ontwikkeling van het luchtverkeer, voor, tijdens en na de Tweede Wereldoorlog. Wat dat betreft is het boek van Van Beveren een echte eye-opener.

Hij beschrijft na een korte behandeling van de pioniersfase de totstandkoming van de eerste *geregelde* transatlantische luchtpostverbindingen. Daarbij heeft hij elke pagina van zijn 260 pagina's tellende meesterwerk rijkelijk geïllustreerd. Vaak met poststukken, nu eens afgewisseld met kaarten met de luchtroutes en dan weer met afbeeldingen van vliegtuigtypes die betrokken waren in het spel van de verovering van het luchtruim en het slaan van bruggen naar andere continenten.

La ligne héroïque, proefvluchten, nachtpostprimeur in Zuid-Amerika, Duitse doortastendheid (met o. a. de ontwikkeling van de SCADTA, de Sociedad Colombo Alemana De Transportes Aeros), Franse doorzetters, opkomst van de Condor (Varig) en niet te vergeten de L-127, de 'Graf Zeppelin', het leest allemaal als een spannend jongensboek en de afbeeldingen dragen daar nog het hunne toe bij.

Heeft u al ooit van *Katapultvluchten* gehoord? Of een vermoeden van wat dit voorstelt? Op Franse en Duitse schepen werden vanaf 13 augustus 1928, resp. 22 juli 1929, vliegtuigen zo'n 350 km voor de Amerikaanse oostkust en ook weer op de terugreis 350 km uit de Franse kust, en bij de Duitsers 400 km uit de Amerikaanse oostkust, letterlijk gelanceerd met (zgn. marine)katapulten. Dat scheelde dik 18 uur in de postbevordering! Het publiek had er graag 10 Frank of 50 Pfennig per 20 gram aan extra luchtrecht voor over. En de enveloppen waren erg geliefd bij de verzamelaars vanwege de speciale stempels. Het hele verhaal wordt van begin tot eind in dit mooie boek uit de doeken gedaan.

Kortom, een pracht combinatie van de ontwikkeling van de geschiedenis van de luchtvaart en een boeiende fase uit de postgeschiedenis.

De wijze waarop vanuit ons eigen land gebruik kon worden gemaakt van de verschillende intercontinentale lijnen van buitenlandse maatschappijen ontbreekt uiteraard niet.

Voor herfstige avonden en regenachtige weekenden: een boek om in één ruk, met rode oortjes, uit te lezen.



*Een van de weinige nog bewaard gebleven, vanuit Nederland verzonden poststukken, afkomstig uit verongelukte de Graf Zeppelin...*

-o-o-o-

## Beste Hertogkinds,

Als ze van iemand zeggen dat hij zo slim is als een vos, denk je natuurlijk dat een vos slim is. Maar is dat ook zo?

Het gezegde stamt vermoedelijk al uit de 13<sup>e</sup> eeuw of misschien wel veel vroeger.



Een zekere Wille m heeft rond 1250 het verhaal, of eigenlijk een epos (heldendicht) geschreven met in de hoofdrol Reynaert de Vos. Of, zoals die tegenwoordig ook welensgnoemd wordt, Reintje de Vos.



Reynaert was volgens het verhaal een slimme raker die iedereen te pakken nam. In het verhaal moet eerst Bruun de



Beeren vervolgens Tibbeert de kater eraan geloven, doordat ze vanwege hun eigen hebzucht door Reynaert in de luren zijn gelegd. Later werd zelfs koning Nobelen zijn vrouw Gente een rad voor ogen gedraaid, omdat Reynaert het overeen verborgen maar verzonnen schat had.

Deze zou hij van zijn eigen vader hebben afgepakt omdat die een staatsgreep wilde plegen tegen de koning. Op aandraven van koning in Gente heeft de koning dan uiteindelijk alle kwaad wat Reynaert had uitgespookt, kwijtgescholden in ruil voor de schat. Volgens de overige dieren in het rijk van Koning Nobel had Reynaert heel wat op zijn geweten. Maar door de hebzucht van anderen wist hij dikwijls, en ook nu weer, te ontkomen aan straf.



We zien dus dat al heel lang het gezegde ‘zo slim als een vos’ bestaat.

Maar is dat wel zo? Is een vos, (in het latijn *Vulpus Vulpus*) de huidige die wij hier kennen en waarover we steeds vaker horen, wel zo slim?

De vos is van nature een prooioekeeper om zichzelf en dikwijls ook zijn jonge kroost, zijn welpen, van voedsel te voorzien.



Een Russische filmploeg heeft ooit eens bij toeval een vos gefilmd die vogels wist te vangen. Een viervoeter moet normaal gesproken wel heel snel zijn, wil die een vogel te pakken kunnen nemen. Maar de vos waar het hier over gaat, pakte het heel anders aan.

Hij wentelde zich in rode klei, ging liggen met geopende ogen, alsof hij dood was, zogenaamd met bloed besmeurd. Zo dat er aasvogels op afkwamen die dachten van een kadaverte kunnen pikken. Zodra er een in de buurt van de snuit van de vos kwam, hoefde de vos maar toe te happen en te denken ‘Kip ik heb je’. Kijk maar eens op de zegel van Madagaskara.

Zo wordt er ook verteld over een vos die zich van ongedierte wilde ontdoen. Hij nam een bosje stro in de bek, ging langzaam in dieper water tot de vermeende vloien zich allemaal verzameld hadden in die kunstsnoer. Toen ten slotte de verhuizing was voltooid, liet de vos het stro los en verwijderde zich ijlings.

Van de andere kant zien we dat vossen die in open veld op kleinere dieren zoals muizen jagen, een gemakkelijke prooi vormen voor ander wild, zoals de wolf, grote roofvogels en natuurlijk de mens. Niet zo slim dus.



Als je het ooit voormekaar krijgt om in een bosrijke omgeving een vos te zien, doe dan het volgende: blijf stil staan, wanneer er verder althans niemand om je heen te zien is. Wacht een kwartier of iets langer, en je zult zien dat op een

andere plek die vos ineens weer opduikt. Je bent het domein van de vos binnengedrongen. En hij houdt je gewoon in de gaten door je op een andere plekje te bespieden. Wel weer slim.



De Fransman La Fontaine heeft eens een groot aantal fabels geschreven, onder andere over de vos en de raaf, de vos en de ooievaar, de vos en de boken nog vele meer. In deze verhalen is de vos meestal de andere dieren te slim af, ook weer vanwege de hebzucht van zijn tegenstander.



Je ziet het: als je

slim bent, nemen anderen je dat niet altijd in dank af.

De rol van sluwe verschalker waarin wij de vos herkennen, wordt in andere culturen meestal aan een ander dier toebedeeld. Zoals de jakhals in Zuid-Afrika en India. Of de spin (Anansi) bij veel Afrikaanse negerstammen, maar ook in Suriname.

Veel postzegels zie rtoe geven st,  
Stampke .

-0-0-0-



## NIEUWE EMISSIES

- 18 oktober : - Dag van de Postzegel: vel met 10 gelijke postzegels
- 4 november: - Kinderpostzegels vel met 6 verschillende postzegels
- 19 november : - Decemberzegels vel met 20 verschillende postzegels

# POSTSTUK VAN DE MAAND

## Ambtshalve aangetekend

Reeds vanaf 1850 bestond de mogelijkheid tot 'ambtelijk ingrijpen', indien de PTT de verzending van geld of andere kostbaarheden vermoedde in een niet aangetekende brief.

Dit kwam de geadresseerde dan te staan op driemaal het aantekenrecht



**Groningen, 8 april 1909.**

Brief met bestemming Assen. Tarief: brief tot 20 gram 5 cent.

Blijkbaar veronderstelde de PTT te Assen, dat er geld of iets dergelijks was ingesloten. Daarom werd de brief ambtshalve aangetekend.

Het aantekenrecht bedroeg 10 cent, zodat 30 cent aan verhoogd port werd geheven.

Wegens een tariefswijziging waren de portzegels van 6½ cent niet meer nodig. Dus werden ze opgebruikt.

D. v. d. L.

## VERKOPING DONDERDAG 24 OKTOBER 2013

Kavel	OMSCHRIJVING		Kwal.	Cat.prijs.	Inzetprijs
<b>NEDERLAND en O.G.</b>					
10.001	Nrs. 1 t/m 3.	NVPH	o	€ 250,00	€ 52,00
10.002	Nrs. 7 t/m 12.	NVPH	o	€ 403,00	€ 75,00
10.003	Nrs. 13 t/m 18.	NVPH	o	€ 300,00	€ 65,00
10.004	Nr. 26. ( 13½ x 13¼ )	NVPH	x	€ 750,00	€ 115,00
10.005	Nr. 35. ( 5 cent hangend haar )	NVPH	xx	€ 40,00	€ 4,00
10.006	Nr. 49 ( kroningsgulden )	NVPH	o	€ 150,00	€ 30,00
10.007	Nrs. 82 en 83 in blokjes van 2.	NVPH	x	€ 40,00	€ 10,00
10.008	Nrs. 87 t/m 89 ( de Ruyter )	NVPH	x	€ 16,00	€ 2,50
10.009	Nrs. 90 t/m 100 (Jubileumzegels )	NVPH	o	€ 200,00	€ 25,00
10.010	Nr. 99.	NVPH	o	€ 55,00	€ 9,50
10.011	Nr. 100.	NVPH	o	€ 45,00	€ 8,00
10.012	Nr. 105.	NVPH	o	€ 125,00	€ 20,00
10.013	Nrs. 129 en 130.	NVPH	o	€ 285,00	€ 55,00
10.014	Nrs. 132 en 133.	NVPH	x	€ 86,50	€ 15,00
10.015	Nrs. 134 en 135 ( Tooropzegels )	NVPH	x	€ 45,00	€ 6,50
10.016	Nrs. 136 t/m 138 zonder lijm.	NVPH	x	€ 160,00	€ 28,00
10.017	Nrs. 136 t/m 138. (tentoonstellingszegels 1924)	NVPH	o	€ 160,00	€ 18,00
10.018	Nrs. 199 / 202 en 208 / 211.	NVPH	o	€ 21,00	€ 3,00
10.019	Nrs. 220/223 en 232/235.	NVPH	o	€ 30,50	€ 3,00
10.020	Nrs. 232 t/m 235 ( kinderzegels 1930 )	NVPH	x	€ 27,50	€ 4,00
10.021	Nrs. 238/239 - 248/251 en R97.	NVPH	o	€ 110,00	€ 19,00
10.022	Nr. 238 (plaatfout) en 239.(Goudse Glazen)	NVPH	o	€ 105,00	€ 20,00
10.023	Nrs. 240 t/m 243 ( kinderzegels 1931 )	NVPH	o	€ 40,00	€ 7,00
10.024	Nrs. 244 t/m 247 ( ANVV zegels )	NVPH	o	€ 65,00	€ 12,00
10.025	Nrs. 248 t/m 251 ( kinderzegels 1932 )	NVPH	x	€ 45,00	€ 6,50
10.026	Nrs. 257 t/m 260 ( zeemanszegels 1933 )	NVPH	o	€ 45,00	€ 8,50
10.027	Nrs. 261 t/m 264 (kinderzegels 1933 )	NVPH	x	€ 40,00	€ 6,00
10.028	Nrs. 261 t/m 264 en 265/266.	NVPH	o	€ 40,00	€ 4,00
10.029	Nrs. 270 t/m 273 (kinderzegels 1934 )	NVPH	x	€ 40,00	€ 7,00
10.030	Nrs. 283 t/m 286 (zomerzegels 1936 )	NVPH	xx/x	€ 62,00	€ 9,00
10.031	Nrs. 287 en 288 ( Δ zegels )	NVPH	xx	€ 20,00	€ 4,00
10.032	Nrs. 305 t/m 309 ( zomerzegels 1938 )	NVPH	xx	€ 45,00	€ 8,50
10.033	Nrs. 305 t/m 309 ( zomerzegels 1938 )	NVPH	xx	€ 45,00	€ 9,00
10.034	Nrs. 313 t/m 317 ( kinderzegels 1938 )	NVPH	xx	€ 52,50	€ 10,00
10.035	Nrs. 318 t/m 322 ( zomerzegels 1939 )	NVPH	xx	€ 45,00	€ 9,00
10.036	Nr. 323 en 324 ( Willibrordus )	NVPH	xx	€ 17,00	€ 3,00
10.037	Nrs. 325 en 326 (gelig) (100 jaar spoorwegen )	NVPH	xx	€ 25,00	€ 3,00
10.038	Nrs. 346 t/m 349 met lichte plakkerresten.	NVPH	x		€ 60,00
10.039	Nrs. 346 t/m 349.	NVPH	o	€ 111,25	€ 24,00
10.040	Nrs. 374 t/m 378 in blokjes van 2.	NVPH	xx	€ 36,00	7.
10.041	Nrs. 487 t/m 489.	NVPH	xx	€ 70,00	€ 12,00
10.042	Nrs. 506 t/m 512 en 641 t/m 645.	NVPH	x		€ 3,00

10.043	Nrs. 534 t/m 537 met lichte plakkerresten.	NVPH	xx	€ 1.300,00	€ 225,00
10.044	Nrs. 544 t/m 548 ( kinderzegels 1949 )	NVPH	xx	€ 19,00	€ 3,00
10.045	Nrs. 563 t/m 567 ( kinderzegels 1950 )	NVPH	xx	€ 37,50	€ 6,00
10.046	Nrs. 596 t/m 600 ( kinderzegels 1952 )	NVPH	xx	€ 14,00	€ 2,50
10.047	Nrs. 649 t/m 653 ( kinderzegels 1954 )	NVPH	xx	€ 17,00	€ 2,50
10.048	150 jaar postzegels in Nederland.	NVPH	o	€ 7,50	€ 2,00
10.049	2 zijdige roltanding R78 t/m R81.	NVPH	x	€ 35,00	€ 6,50
10.050	3 velletjes van 10 met 10 jaar Postex.		xx		€ 10,00
10.051	4 Blokken kinderzegels 1965 t/m 1968.	NVPH	xx	€ 40,50	€ 4,00
10.052	4 Blokken kinderzegels 1967 t/m 1970.	NVPH	xx	€ 28,00	€ 3,00
10.053	Alle 13 provincievelletjes in originele doos.	NVPH	xx		€ 45,00
10.054	Allerlei zegels tussen nr. 55 en 404.	NVPH	o	€ 67,80	€ 6,00
10.055	Blok 854 en velletjes 1720 - 1721 - 1735.	NVPH	xx	€ 37,50	€ 5,00
10.056	Jaarcollectie postzegelvelletjes 2008	NVPH	xx		€ 40,00
10.057	Cour de Justice D9 t/m D15 ( excl. D13 )	NVPH	o	€ 42,50	€ 7,00
10.058	Doos briefkaarten met leuke plaats stempels.		o		€ 8,00
10.059	Geel stockboekje met oud en nieuw.	NVPH	o		€ 5,00
10.060	Interneringszegel IN2.	NVPH	x	€ 125,00	€ 20,00
10.061	Kinderzegels 1966 t/m 1970 (los)	NVPH	xx	€ 24,00	€ 3,00
10.062	Kinderzegels 1966 t/m 1965 (los)	NVPH	xx	€ 27,00	€ 3,00
10.063	Leuk restant in groen stockboekje.	NVPH	xx/x	hcw	€ 18,00
10.064	velletje van 10 met de Sint Jans-kathedraal.		xx		€ 5,00
10.065	Nrs. V886 t/m V888 Amphilex vellen 1967	NVPH	xx	€ 82,50	€ 9,00
10.066	Pakje brieven en briefkaarten.	NVPH	xx/o		€ 4,00
10.067	Port Betaald 6 stroken met 5 zegels.	NVPH	xx		€ 4,00
10.068	Portzegels P44 t/m P79.	NVPH	o	€ 43,60	€ 4,00
10.069	Postz. Boekjes 25E1 en 28 helaas incompleet.	NVPH			€ 20,00
10.070	Postz. Boekjes 4 met en zonder telblokje.	NVPH	xx	€ 13,50	€ 2,50
10.071	Postz. Boekjes 6A en 6B.	NVPH	xx	€ 146,50	€ 25,00
10.072	Prestige boekje "Meer vogels in uw tuin".		xx		€ 3,50
10.073	Prestige boekje Goodbije van BZN.		xx		€ 4,50
10.074	Prestige boekje nr. 16 (100 jaar scouting )	NVPH	xx	€ 16,00	€ 5,00
10.075	Restant in rood stockboekje.	NVPH	o		€ 2,00
10.076	Uitzoeken maar stempeltjes/plaatfoutjes ???	NVPH	o	zhcw	€ 15,00
10.077	Uitzoeken maar stempeltjes/plaatfoutjes ???	NVPH	o		€ 8,00
<b>EUROPA</b>					
10.078	België blok 32 met zegels 1138 t/m 1130.	OBP	xx	€ 85,00	€ 9,50
10.079	België jaargang 2000.	OBP	xx	hcw	€ 30,00
10.080	België jaargang 2001.	OBP	xx	hcw	€ 30,00
10.081	België jaargang 2002.	OBP	xx	hcw	€ 30,00
10.082	België jaargang 2003.	OBP	xx	hcw	€ 30,00
10.083	België jaargang 2004.	OBP	xx	hcw	€ 36,00
10.084	België jaargang 2005.	OBP	xx	hcw	€ 36,00
10.085	DDR leuk zegels in blauw stockboek.	Michel	xx/x/o	hcw	€ 15,00
10.086	Berlijn in blauw stockboek.	Michel	xx/x/o		€ 10,00
10.087	Duitsland bezet gebied 1945/49/	Michel	xx/x/o		€ 45,00

10.088	Duitsland blokken en kliebogen.	Michel	xx/o	€ 216,00	€ 16,00
10.089	Duitsland Bund en Berlijn jaarboekje 1982.	Michel	xx	€ 154,80	€ 15,00
10.090	Duitsland en enkele lege stockboekjes.				€ 2,00
10.091	Duitsland modern (ook iets Nederland )		o		€ 9,50
10.092	Engeland in Davo album		o		€ 9,50
10.093	Frankrijk blokje CITEX uit 1949.	Yvert	xx	€ 65,00	€ 10,00
10.094	Frankrijk kaart met 100 zegels.		O		€ 2,50
10.095	Ierland nrs. 118 en 119.	Michel	xx	€ 60,00	€ 9,00
10.096	Liechtenstein nrs. 289 t/m 300.	Michel	xx	€ 170,00	€ 24,00
10.097	Liechtenstein nrs. 301 t/m 303.	Michel	xx	€ 40,00	€ 5,00
10.098	Liechtenstein nrs. 75 t/m 77.	Michel	xx	€ 65,00	€ 9,50
10.099	Luxemburg minder fraaie 1 <sup>e</sup> dag envelop F.I.P.	Michel	o	€ 85,00	€ 8,00
10.100	Oostenrijk op 2 bladen.		O		€ 3,50
10.101	Zwitserland blok 1 NABA Zurich 1934.	Michel	x	€ 700,00	€ 50,00
10.102	Zwitserland blok 13.	Michel	o	€ 75,00	€ 9,50
10.103	Zwitserland blok 15.	Michel	xx	€ 110,00	€ 12,00
10.104	Zwitserland blok 3	Michel	o	€ 65,00	€ 8,50
10.105	Zwitserland nrs. 256 t/m 258.	Michel	xx	€ 24,00	€ 3,50
10.106	Zwitserland nrs. 512 en 513.	Michel	xx	€ 70,00	€ 9,50
10.107	Zwitserland Pro Juventute nrs. 130 t/m 132.	Michel	o	€ 150,00	€ 15,00
10.108	Zwitserland Pro Juventute 117 – 128/129.	Michel	o	€ 120,00	€ 15,00
<b>WERELD en ALLERLEI</b>					
10.109	Divers in bruin stockboekje.		xx/x/o		€ 3,50
10.110	Doos met KERSTPOST. Kijken!!!		o	zhcw	€ 25,00
10.111	Droomdoos ?????????!!!!!!!		xx/x/o	zhcw	€ 15,00
10.112	Veel zegels in houten kistje.		o		€ 3,50
10.113	Zegels uit allerlei landen.		xx/x/o		€ 5,00
10.114	20 foto reproducties s'Bosch in 1945.				€ 6,00
10.115	Catalogus Michel Duitsland 2002/2003 in kleur	Michel		€ 21,80	€ 3,50
10.116	Catalogus Michel Midden en Oost Azië 2003.	Michel		€ 49,80	€ 4,00
10.117	Catalogus Michel Oost Europa 2001/2002	Michel		€ 32,70	€ 3,50
10.118	Catalogus Michel Zuid en Zuidoost Azië 2003.	Michel		€ 49,80	€ 4,00
10.119	Snijapparaatje voor o.a. Hawid stroken.				€ 2,00
10.120	Kistje met gelopen ansichtkaarten.		o		€ 3,50

Uw schriftelijke koopopdracht naar Anne van Driel,  
 Hoenderveld 33, 5314BJ Bruchem.  
 Telefoon 0418-642899.  
 E-mailadres: [veiling@hertogpost.nl](mailto:veiling@hertogpost.nl)